

32. Kongress der Deutschen Kontinenz Gesellschaft

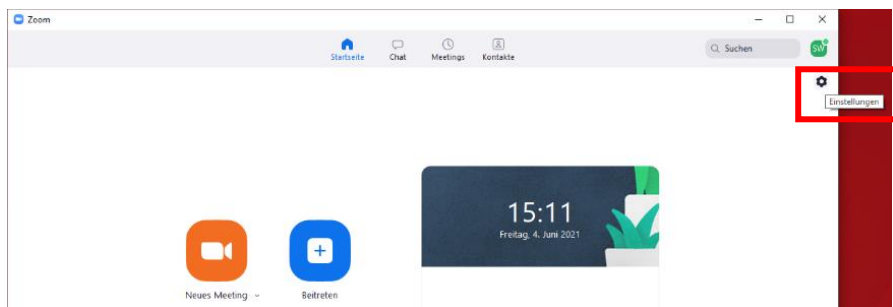
91. Seminar des Arbeitskreises Urologische Funktionsdiagnostik und Urologie der Frau
26. Seminar des Arbeitskreises Benignes Prostatasyndrom

05.–06. November 2021

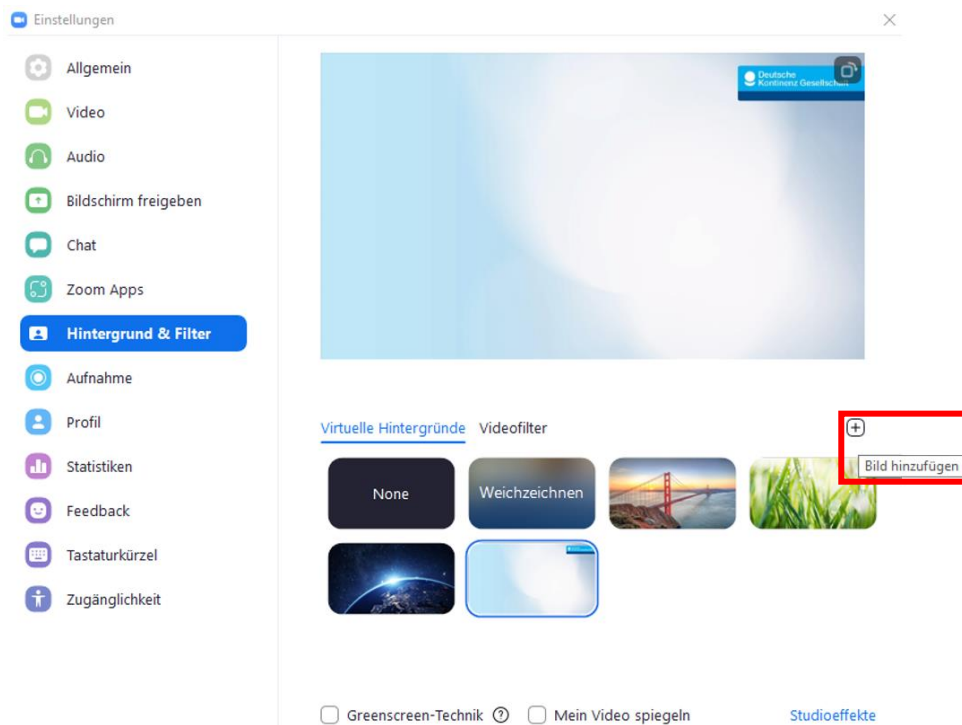
Hintergrund einstellen

1. Über die Zoom-App

- nachdem Sie sich angemeldet haben, sehen Sie die Registerkarte Home
- öffnen Sie über das Zahnradsymbol oben rechts die Einstellungen



- um den Hintergrund des Kongresses zu hinterlegen, gehen Sie in das Menü „Hintergrund & Filter“, klicken im Bereich „virtuelle Hintergründe“ rechts oben auf das Plus Zeichen und fügen das entsprechende Bild hinzu
- den zur Wahl stehenden Hintergrund finden Sie zum Download unter:
https://www.kontinenzkongress.de/de/Programm/Hinweise_fuer_Referierende_und_Moderierende/



32. Kongress der Deutschen Kontinenz Gesellschaft

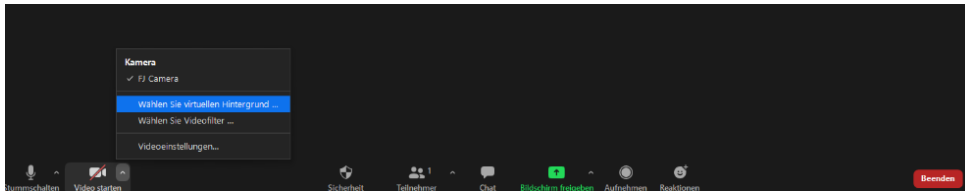
91. Seminar des Arbeitskreises Urologische Funktionsdiagnostik und Urologie der Frau
26. Seminar des Arbeitskreises Benignes Prostatasyndrom

05.–06. November 2021

Hintergrund einstellen

2. Über die Browserversion

- wählen Sie sich in einem Zoom-Meeting ein
- klicken Sie neben „Video starten“ auf den Pfeil
- dort „Wählen Sie virtuellen Hintergrund“ anklicken



- klicken Sie rechts oben auf das Plus Zeichen und fügen das entsprechende Bild hinzu
- den zur Wahl stehenden Hintergrund finden Sie zum Download unter:
https://www.kontinenzkongress.de/de/Programm/Hinweise_fuer_Referierende_und_Moderierende/

