

## Flughafen

Die Terminals des Flughafens sind etwa 200 Meter vom Messe- und Kongressgelände entfernt und können gut zu Fuß erreicht werden. Dort besteht auch eine direkte S-Bahn-Verbindung zum Stuttgarter Hauptbahnhof mit der S2 und der S3; (ca. 27 min).

## Anreise mit dem Auto

Die Messe Stuttgart und das ICS Internationales Congresscenter Stuttgart liegen 13 km von der Stuttgarter Stadtmitte entfernt und in direkter Nähe zum Stuttgarter Flughafen. Bitte folgen Sie der Beschilderung in Richtung Flughafen. Die Messe Stuttgart und das ICS sind unmittelbar an die A8 und die B27 angeschlossen.

## Anreise auf der A8

Aus Richtung Stuttgart an der Anschlussstelle Stuttgart/Degerloch die Autobahn verlassen und auf den Messe- und Flughafen-zubringer fahren. Danach direkte Zufahrt zum Parkhaus über der A8. Aus Richtung München besteht vor der Messe eine direkte Ausfahrt von der A8 in das Parkhaus über der Autobahn.

## Anreise auf der B27 aus Richtungen Stuttgart/Tübingen

Aus beiden Richtungen können die Parkplätze am Westrand des Messe- und Kongressgeländes angesteuert werden. Oder weiter über die L 1192 in das Parkhaus über der A8.

## Feinstaubplakette

Seit 2008 können für stark mit Feinstaub belastete Zonen Fahrverbote für bestimmte Fahrzeuge verhängt werden. Sie werden durch das Verkehrsschild "Umweltzone" gekennzeichnet. Auch in Stuttgart gibt es seit dem 1.03.08 eine solche Umweltzone. Sie umfasst das gesamte Stadtgebiet. Da die Messe Stuttgart außerhalb des Stuttgarter Stadtgebiets liegt, benötigen Sie für den Messe- oder Kongressbesuch keine Umweltplakette. Berücksichtigen Sie bitte, dass Sie bei einem Besuch der Stadt bzw. bei Übernachtungen im Stadtgebiet eine Feinstaubplakette benötigen.

## Eingabe Navigationssystem

Flughafenstraße/Flughafen

70629 Stuttgart

bei älteren Systemen: 70629 Leinfelden-Echterdingen

Koordinaten

Länge: 09°, 11', 24" Ost

Breite: 48°, 41', 45" Nord

## Anreise mit der Bahn

Vom Stuttgarter Hauptbahnhof geht es mit der S-Bahn S2 oder S3 in Richtung Stuttgart Flughafen / Messe Stuttgart. Die Fahrzeit zwischen Stuttgart Hauptbahnhof und der Messe Stuttgart beträgt 27 Minuten. Von 4.55 Uhr (bzw. 5.25 Uhr an Sonn- und Feiertagen) bis 0.25 Uhr verkehren die S-Bahnen ab Hauptbahnhof alle 10 bzw. 20 Minuten. Vom Flughafen / Messe Stuttgart in Richtung Hbf fahren die Bahnen zwischen 5.08 Uhr (bzw. 5.48 Uhr an Sonn- und Feiertagen) und 0.08 Uhr.

## Fahrzeiten in Stunden von/nach:

Saarbrücken 2:00	Frankfurt 1:25
Köln 3:09	Hannover 3:41
Düsseldorf 3:44	Berlin 6:19
Hamburg 4:55	Dresden 6:39
Kassel 2:50	Nürnberg 2:09
München 2:05	

# Anfahrt

## Anreise mit dem Auto

Die Messe Stuttgart liegt 13 km von der Stuttgarter Stadtmitte entfernt und in direkter Nähe zum Stuttgarter Flughafen.

Bitte folgen Sie der Beschilderung in Richtung Messe/Flughafen.

## Anreise auf der A8

Aus Richtung Stuttgart am »Echterdinger Ei« verlassen Sie die Autobahn auf den Messe- und Flughafenzubringer. Bitte folgen Sie dem Parkleitsystem.

Aus Richtung München besteht eine Ausfahrt »Messe/Flughafen« direkt in das Parkhaus über der Autobahn. Bitte folgen Sie dem Parkleitsystem.

## Anreise auf der B27

aus Richtungen Stuttgart/Tübingen

Aus beiden Richtungen können die Parkplätze am Westrand des Messegeländes angesteuert werden.

Das Parkhaus über der Autobahn ist ebenfalls erreichbar. Bitte folgen Sie dem Parkleitsystem.

## Anreise mit dem Flugzeug

Die Terminals des Flughafens sind etwa 200 Meter vom Messegelände entfernt und können gut zu Fuß erreicht werden.

## Anreise mit der Bahn

Über das Bahnnetz (ICE, IC, InterRegio) ist Stuttgart direkt mit 13 europäischen Hauptstädten verbunden.

Vom Hauptbahnhof zur Messe:

Vom Stuttgarter Hauptbahnhof geht es mit der S-Bahn S2 oder S3 in Richtung »Stuttgart Flughafen/ Neue Messe Stuttgart«. Die Fahrzeit beträgt 27 Min.

## Anreise mit dem Bus

Mit zahlreichen Busverbindungen ist die Messe Stuttgart komfortabel zu erreichen.

### Linie 826

Tübingen, Bebenhausen, Dettenhausen, Waldenbuch, Steinenbronn, Leinfelden – dann weiter mit S2, S3

### Linie 828 – Airport Sprinter

Tübingen, Bebenhausen, Dettenhausen, Waldenbuch, Steinenbronn, Echterdingen, Flughafen Stuttgart

### Linie 122

Esslingen, Scharnhausen, Plieningen, Echterdingen, Flughafen Stuttgart

### Linie 74

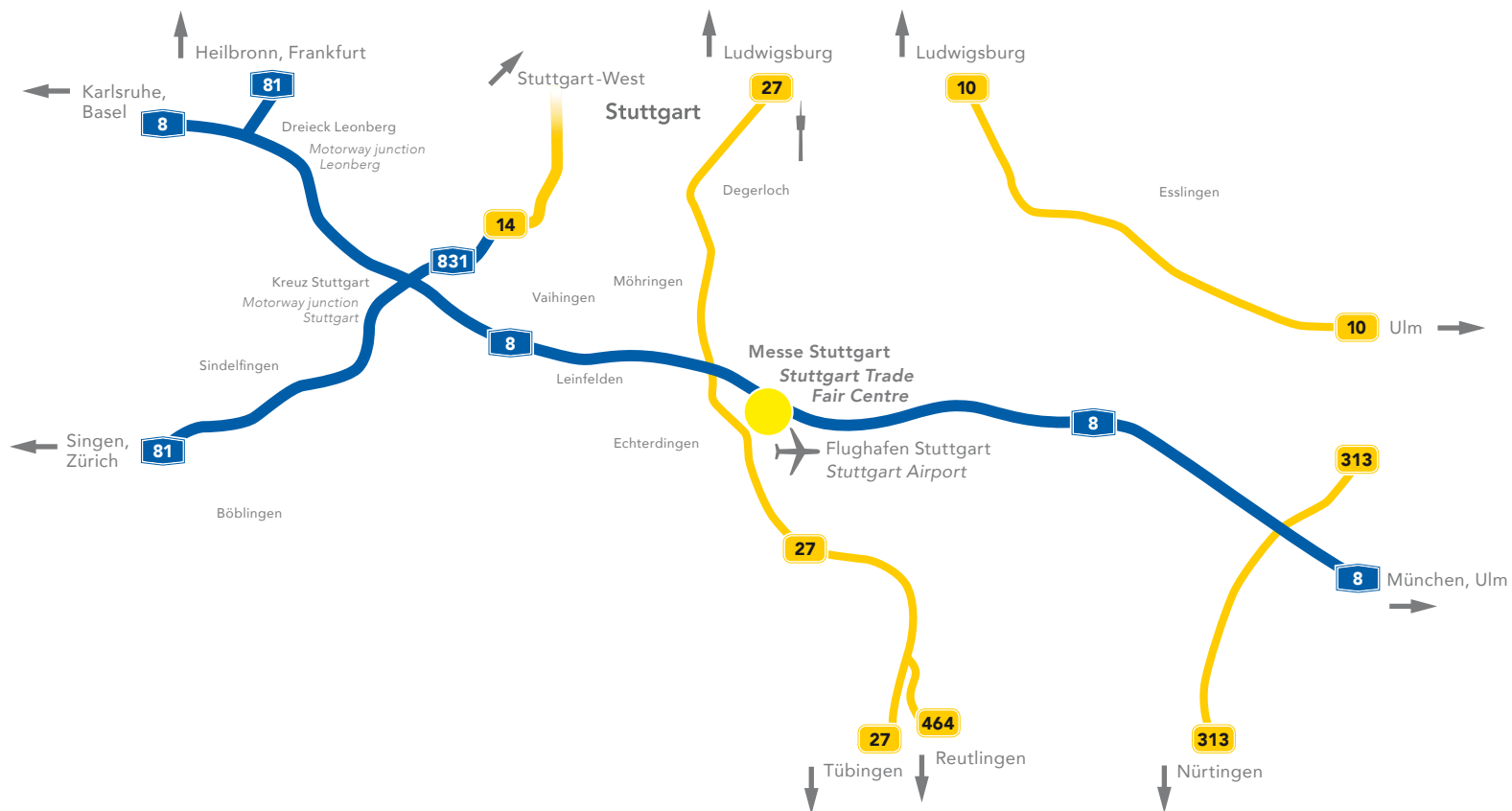
Nürtingen, Oberensingen, Hardt, Wolfschlugen, Sielmingen, Bernhausen, Flughafen Stuttgart

### Linie 809

Neuenhaus, Aich, Grötzingen, Harthausen, Bernhausen, Flughafen Stuttgart

### Linie X3 – Expresso

Pfullingen, Reutlingen, Flughafen Stuttgart



# Anlieferung für Auf- und Abbau

## Lieferanschriften für Sendungen an Ihren Messestand:

[Ihr Firmenname]  
 c/o Landesmesse Stuttgart GmbH  
 DKG-Kongress / Kontinenz  
 [ICS C1.1-/Stand-Nr.]  
 Einfahrt: Tor 1  
 70629 Stuttgart Messegelände

Ansprechpartner mit Mobilfunknummer


Bitte stellen Sie sicher, dass am Tag der Anlieferung ein Mitarbeiter vor Ort ist, um Ihre Lieferung entgegen zu nehmen. Der Veranstalter übernimmt ausdrücklich keine Haftung für Paketsendungen.


## Beschickung

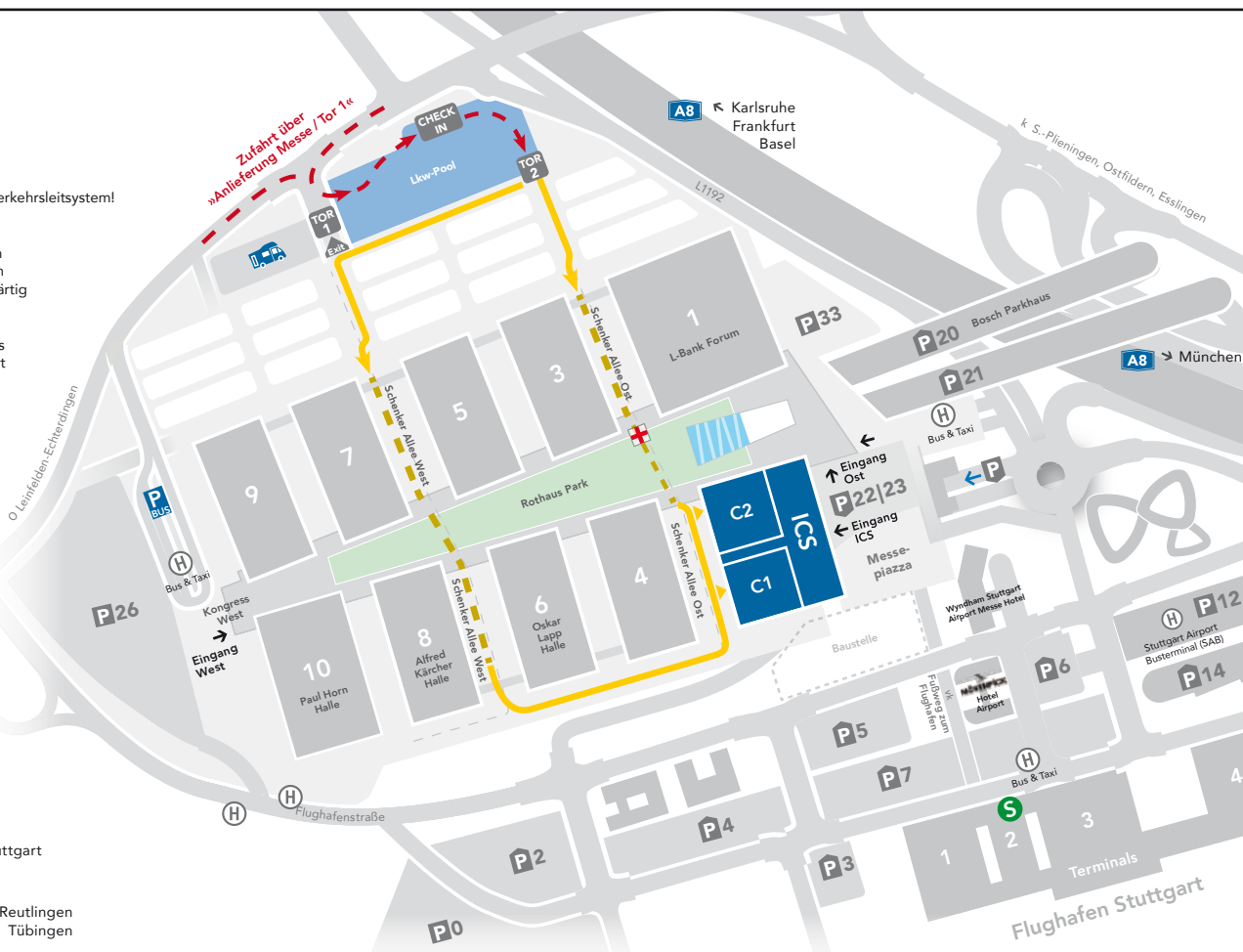
**Zufahrt zum Messegelände**  
 Folgen Sie dem dynamischen Verkehrsleitsystem!

**An- und Abfahrt mit Lkw**  
 Direkt vom Lkw-Pool im Norden des Geländes können die Hallen bequem angefahren und rückwärtig be- und entladen werden.

In den Höhengsprüngen kann das Gelände unterirdisch durchquert werden.

 Anfahrt der Hallen C2, 4, 6, 8, 10 und des ICS

 Durchquerung unter den Höhengsprüngen



# Übersicht Parken

## Aussteller

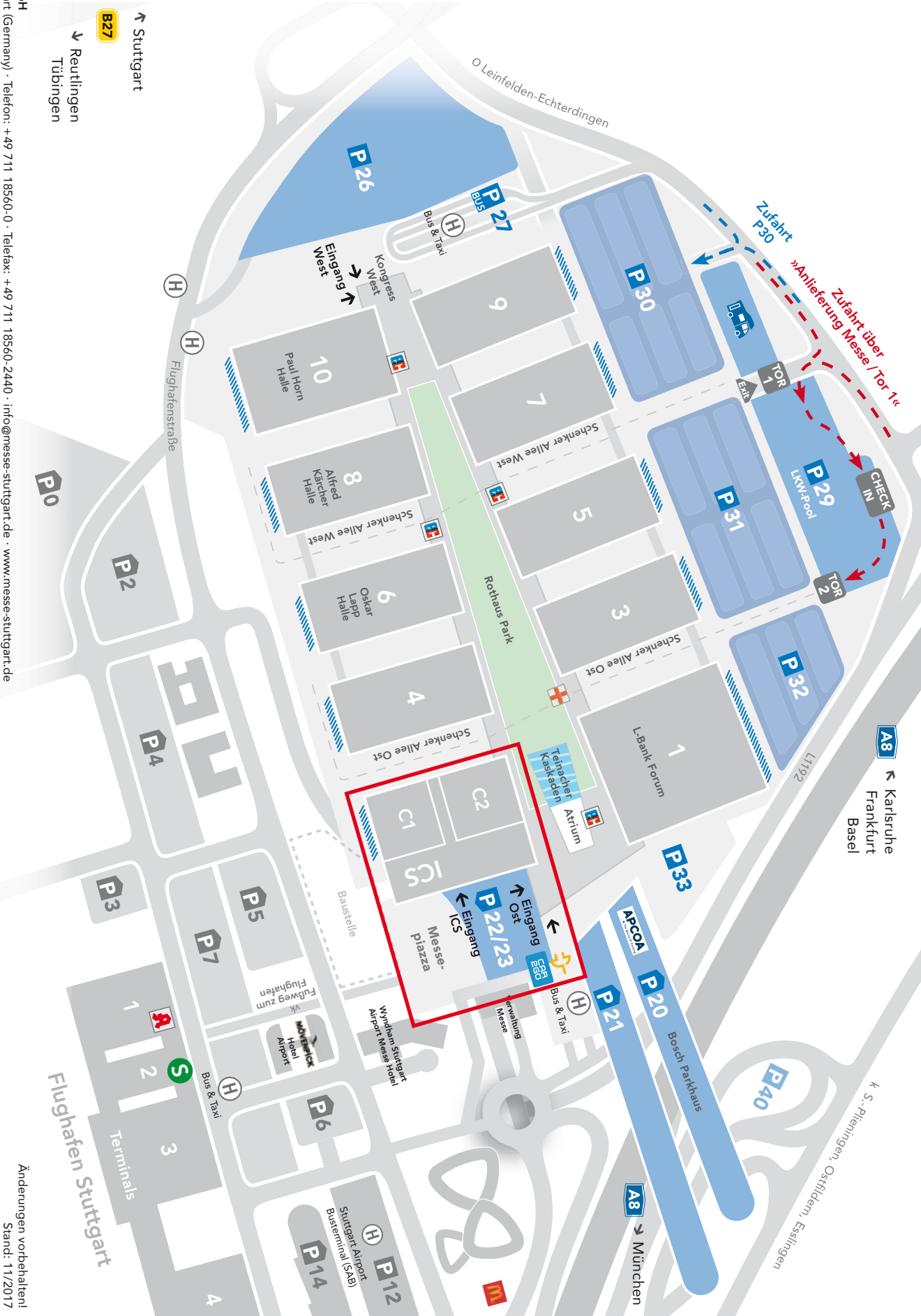
**Zufahrt zum Messegelände**  
 Folgen Sie dem dynamischen Verkehrsleitsystem!

**Tiefgarage unter der Messeplazza**  
**P22, P23**

**Parkhaus über der A8**  
 P20, P21

**Diese Seite drucken!**

Landesmesse Stuttgart GmbH  
 Messeplazza 1 · 70629 Stuttgart (Germany) · Telefon: +49 711 18560-0 · Telefax: +49 711 18560-2440 · info@messe-stuttgart.de · www.messe-stuttgart.de



Mitten im Markt

Messe Stuttgart



Änderungen vorbehalten!  
 Stand: 11/2017